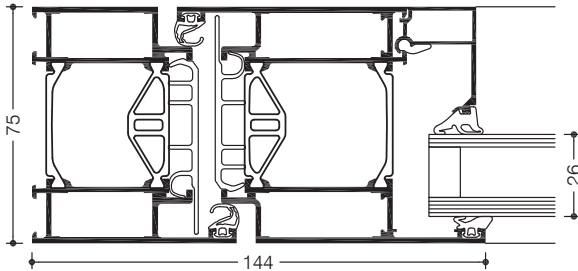


# » WICSTYLE 75 evo Anschlagtür

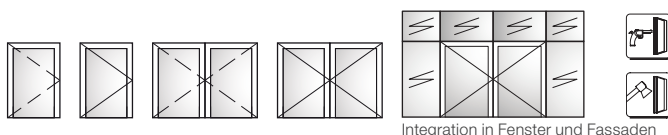
Mit 75 mm Bautiefe stellt WICSTYLE 75 evo die Spitze der Wärmedämmleistung und bauphysikalischen Merkmale dar. Durch seine ausgeprägte Leistungsfähigkeit und Anwendungsvielfalt erfüllt es alle derzeitigen und zukünftigen Anforderungen der Architektur in Neubau und Modernisierung in vorbildlicher Weise.



### Systemprüfungen / CE-Produktpass nach EN 14351-1:2006+A2:2016

Luftdurchlässigkeit:	Bis Klasse 2
Schlagregendichtheit:	Bis zu 7A
Widerstandsfähigkeit gegen Windlast:	Klasse C2
Schallschutz:	$R_w$ (C; $C_{tr}$ ) bis 43 (-1; -4) dB
Bedienkräfte:	Klasse 2
Tragfähigkeit von Sicherheitsvorrichtungen:	Erfüllt
Mechanische Festigkeit:	Klasse 3
Dauerfunktion:	Bis zu Klasse 7 (500 000 Zyklen)
Stoßfestigkeit:	Klasse 1
Differenzklimaverhalten:	Bis zu Klasse 2(e) 2(d)
Einbruchhemmung:	RC1N, RC2N, RC2, RC3
Durchschusshemmung:	Bis zu Klasse FB4 NS
Qualitätsmanagement:	Zertifiziert nach ISO 9001:2008
Umweltmanagement:	Zertifiziert nach ISO 14001

Anwendungsspezifische Angaben siehe ift-Systempass



### Technische Leistungen:

#### Profiltechnik:

- Hoch wärmegeädämmtes Mehrkammersystem mit symmetrischem Aufbau, qualitätsgesichert im Werksverbund hergestellt
- Für einflügelige und zweiflügelige Anschlagtüren
- Für einwärts und auswärts öffnende Türen
- Für Glas oder Paneele mit Füllungsdicken von 6 mm bis 60 mm
- Verschiedene Schwellenprofile mit oder ohne thermische Trennung, auch barrierefrei
- Feste oder mit WICLINE 75 evo Fenster kombinierte, zu öffnende Oberlichter und Seitenteile

#### Wärmeschutz:

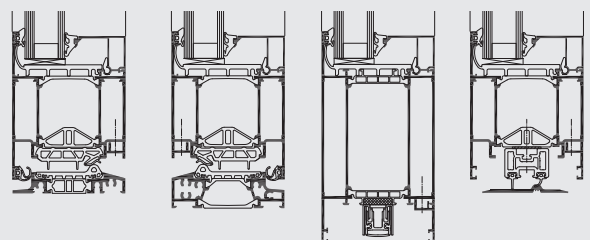
- $U_f$ -Werte: von 1,6 bis 1,8 W/(m<sup>2</sup>K), ohne Dämmeinschub

#### Beschläge:

- Rollenband
- Aufschraubband
- Verdeckt liegendes Band
- Flügelformate (B x H): 1400 mm x 2520 mm
- Max. Flügelgewicht: bis 200 kg, für Durchschusshemmung mit Zusatzbändern bis 400 kg

#### Weitere Ausführungen:

- Gegentakttüren
- Spannrahmen für Pfosten-Riegel-Fassaden
- Einbruchhemmung in den Klassen RC1 bis RC3
- Durchschusshemmung Klasse FB4
- Flügelüberdeckende Füllung, einseitig oder beidseitig



Beispiele für WICSTYLE Schwellenvarianten